

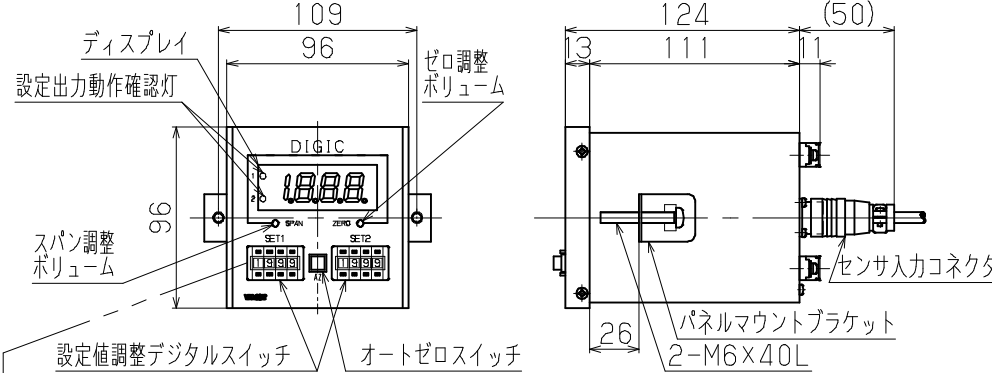
● 型式選択

基本型式 VPS - ① - ② - ③ - () - ④ - ⑤ - ⑥ - ⑦ - ⑧ - ⑨ - ⑩

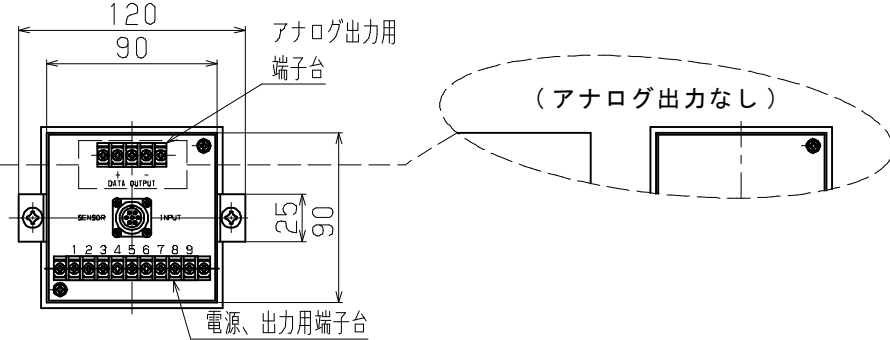
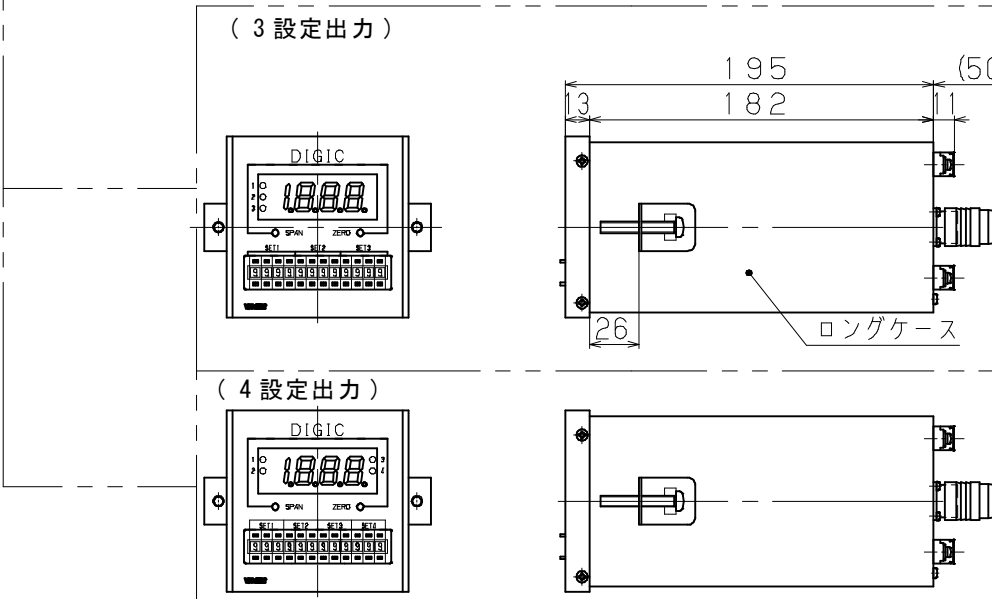
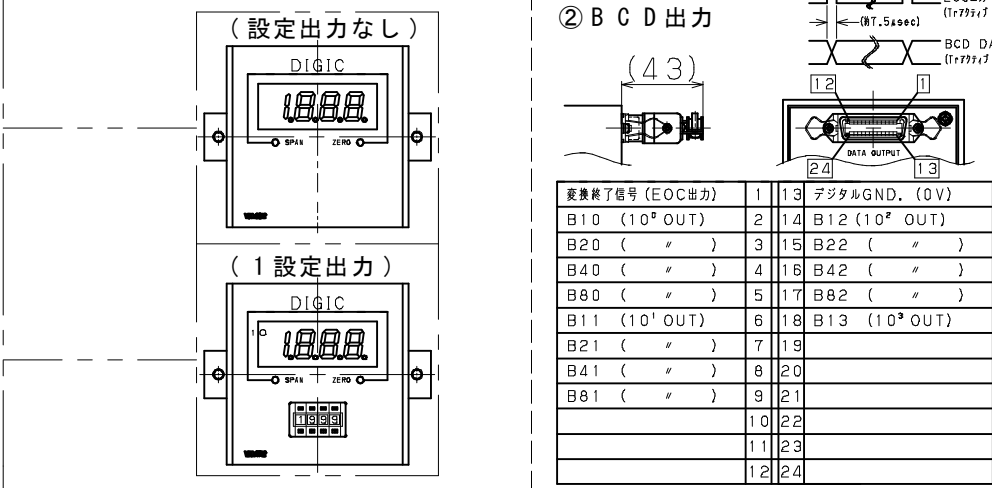
選択型式	仕様
①	出力種類 D 表示のみ A1 1 mV/V digit. (±1999 mV max.) A2 1~5 V A3 4~20 mA A4 0~5 V A5 0~10 V (DC24V電源のみ)
②	応答周波数 1.2kHz 333Hz 1.2kHz
③	許容負荷 10kΩ以上 250Ω以下 10kΩ以上
④	表示変換速度の周期に同期 ±3mA 35V 25mA
⑤	圧力センサと組合せ PS ロードセルと組合せ 圧縮 PL ロードセルと組合せ 引張 PSL ロードセルと組合せ 圧縮引張
()	定格容量の50%以上 レンジ 単位
⑥	組合せ圧力センサのコネクタ形状 標準 W 組合せ圧力センサのコネクタ形状 防水 S 組合せ圧力センサのコネクタ形状 ケーブル直出し
⑦	OS 無し 1S 1設定/標準型/リレー出力 1SO 1設定/標準型/オープンコレクタ出力 1SA 1設定/高速型/リレー出力 1SAO 1設定/高速型/オープンコレクタ出力 2S 2設定/標準型/リレー出力 2SO 2設定/標準型/オープンコレクタ出力 2SA 2設定/高速型/リレー出力 2SAO 2設定/高速型/オープンコレクタ出力 3S 3設定/標準型/リレー出力 3SO 3設定/標準型/オープンコレクタ出力 3SA 3設定/高速型/リレー出力 3SAO 3設定/高速型/オープンコレクタ出力 4S 4設定/標準型/リレー出力 4SO 4設定/標準型/オープンコレクタ出力 4SA 4設定/高速型/リレー出力 4SAO 4設定/高速型/オープンコレクタ出力
⑧	H/L 1設定出力時 H または L 2設定出力時 HH、HL、LLのいずれか 3設定出力時 HHH、HHL、HLL、LLLのいずれか 4設定出力時 HHHH、HHHL、HLLL、LLLLのいずれか
⑨	無記入 無し △ 応差あり ※□=設定出力数と同数の応差 P-M ピークホールド (メモリ付) ※4設定選択不可 PSM サンプルホールド ※4設定選択不可
⑩	1 AC100V (2VA) 11 AC110V (2VA) 2 AC200V (5VA) 22 AC220V (5VA) 3 DC±12V (200mA) 4 DC24V (100mA) 5 DC12V (200mA)
⑪	無記入 オートゼロ無し AZ オートゼロ (外部信号入力) MAZ マニュアルオートゼロ (押ボタン)

● 外観図

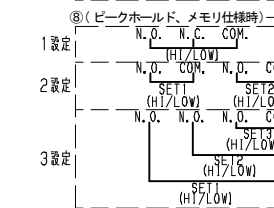
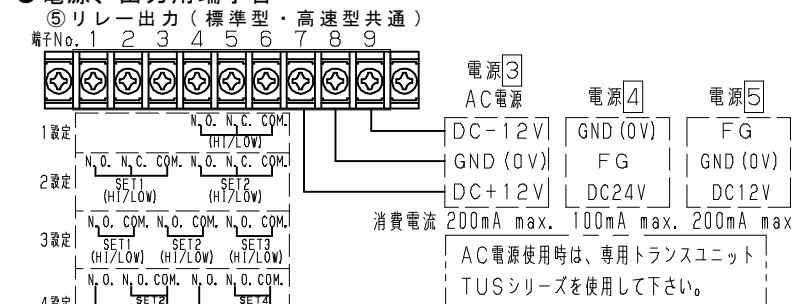
* 下図の仕様は (アナログ出力あり・2設定・マニュアルオートゼロ (MAZ)) となります



スイッチONでオートゼロ、
スイッチOFFでリセット (通常の圧力) になります

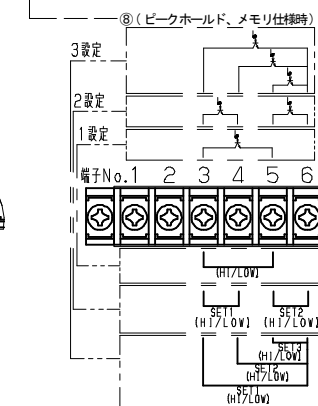
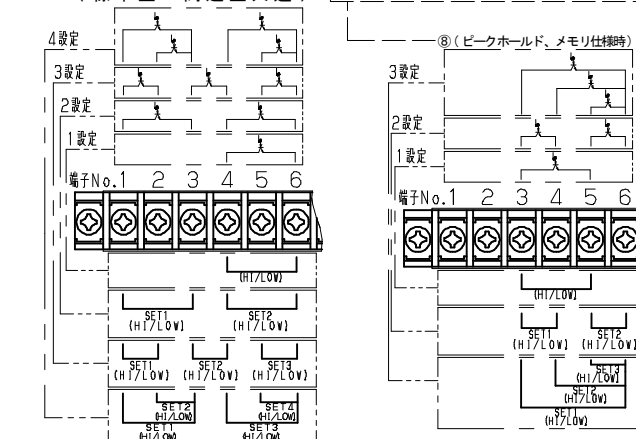


● 電源、出力用端子台

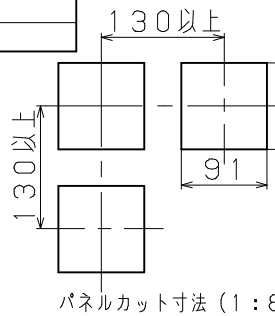


PS サンプルホールド 端子No.1 [PS] と端子 [GND (0V)] を短絡するとサンプルホールドになります
P ピークホールド 端子No.1 [P] と端子 [GND (0V)] を短絡するとサンプルホールドになります
M メモリ 端子No.2 [M] と端子 [GND (0V)] を短絡すると表示ホールドになります
AZ オートゼロ 端子No.1 [AZ] と端子 [GND (0V)] を短絡するとオートゼロになります

⑤ オープンコレクタ出力 (標準型・高速型共通)



参考図



符号	改訂日	改訂内容	担当	検図	承認	第三角法	単位	品名	TITLE
REV.	REV. DATE	REVISION	ENG	CHK	APP	THIRD ANGLE PROJECTION	UNIT	デジタル圧力計	VPSシリーズ
0	21.07.21	図番変更により新規作成 VS-6001-00-S1 → VS-6001-00-00				尺 度 1:4 SCALE (1:8)	シートサイズ SHEET SIZE A3	型 式	MODEL
						作成日 DATE 2021.07.21		VPS-00-03-() 0-0 (0) -0-0-0-0	
						製 図 設 計 検 図 承 認		図面番号 DWG NO.	改訂符号
						DRAWN DESIGNER CHECKED APPROVED		VS-6001-00-00	REV
						原 谷 谷 小北		株式会社バルコム	
								VALCOM	VALCOM CO., LTD